


Temat: Makatka

Makatka – niewielka tkanina dekoracyjna, służąca do zawieszania na ścianach, bądź rozkładania na meblach. Makatki mogą być: dziergane, wyszywane, wykonywane techniką patchworku, a także malowane. Są często wzorzyste i wielokolorowe, ale także mniej strojne wyszywane pojedynczą nicią na jednobarwnym tle.

Makatka, którą Wam proponuję jest wykonana z różnych tkanin. Może być ona doskonałym prezentem dla bliskiej Wam osoby.

Instruktaż, który Wam przesyłam jest jedynie propozycją. Każdy z Was może dodać coś od siebie np. elementy pasmanteryjne itp.

Zachęcam do pracy twórczej 😊




Makatka

Wykonaj dekoracyjną makatkę, którą można powiesić na ścianie. Makatka stworzona z resztek materiałów będzie modną i niepowtarzalną ozdobą Twojego pokoju.

Co będzie potrzebne?

stare ubrania, kawałki tkanin, sznurek, nożyczki, igła i nitka


- 1 Zbierz tkaniny o różnych kolorach, fakturach i grubościach.



- 2 Z przygotowanych materiałów wytnij dużo pasków o różnych szerokościach.



- 3 Paski zszywaj, splataj lub wiąż sznurkiem, tak aby barwy i powierzchnie łączyły się albo kontrastowały ze sobą.



- 4 Przywiąż sznurek do górnych rogów makatki, aby można ją było powiesić na ścianie.

