

4. KOLEJNOŚĆ PRZESTRZEGANIA ZNAKÓW I SYGNAŁÓW DROGOWYCH







Kolejność przestrzegania znaków i sygnałów drogowych:

1. Sygnały i polecenia dawane przez osoby kierujące ruchem lub uprawnione do jego kontroli.
2. Sygnały świetlne.
3. Znaki drogowe.
4. Normy zawarte w przepisach kodeksu drogowego.








Kto może kierować ruchem?

-policjant, -żołnierz Żandarmerii Wojskowej, -funkcjonariusz Straży Granicznej, -inspektor Inspekcji Transportu Drogowego, -strażnik gminny (miejski), -pracownik kolejowy na przejeździe kolejowym, -osoba nadzorująca bezpieczne przejście dzieci przez jezdnię, w wyznaczonym miejscu, -strażnik leśny i strażak Państwowej Straży Pożarnej.

Znaki dawane przez policjanta:

 <p>Jeżeli policjant ustawi się do kierującego przodem lub tyłem oznacza to zakaz wjazdu – odpowiednik światła w kolorze czerwonym.</p> 	 <p>Jeżeli policjant ustawi się do kierującego bokiem oznacza to nakaz wjazdu – odpowiednik światła w kolorze żółtym.</p> 	 <p>Jeżeli policjant uniesie do góry prawą rękę oznacza to informację o zmianie ustawienia się – odpowiednik światła w kolorze żółtym.</p> 
---	--	---

Sygnalizacja świetlna:

	<p>-sygnał zielony: zezwolenie na wjazd za sygnalizator, -sygnał żółty: zakaz wjazdu za sygnalizator, chyba że w chwili zapalenia tego sygnału pojazd znajduje się tak blisko sygnalizatora, że nie może być zatrzymany przed nim bez gwałtownego hamowania; sygnał ten oznacza jednocześnie, że za chwilę zapali się sygnał czerwony, -sygnał czerwony: zakaz wjazdu za sygnalizator, -sygnały czerwony i żółty, nadawane jednocześnie: zakaz wjazdu za sygnalizator; sygnały te oznaczają także, że za chwilę zapali się sygnał zielony.</p>
	<p>Sygnały świetlne nadawane przez sygnalizator: sygnał czerwony wraz z sygnałem w kształcie zielonej strzałki oznaczają: -że dozwolone jest skręcanie w kierunku wskazanym strzałką w najbliższą jezdnię na skrzyżowaniu. -Sygnał w kształcie zielonej strzałki w lewo, nadawany przez sygnalizator zezwala na skręcanie w lewo, zezwala również na zawracanie z lewego skrajnego pasa ruchu, chyba że jest to zabronione znakami pionowymi. -Skręcanie lub zawracanie jest dozwolone pod warunkiem, że kierujący zatrzyma się przed sygnalizatorem i nie spowoduje utrudnienia ruchu innym jego uczestnikom.</p>
	<p>Sygnały świetlne nadawane przez sygnalizator kierunkowy: -dotyczą kierujących jadących w kierunkach wskazanych strzałkami. -Sygnał zielony nadawany przez sygnalizator kierunkowy oznacza, że podczas jazdy we wskazanym kierunku nie występuje kolizja z innymi uczestnikami ruchu. -Sygnalizator kierunkowy posiadający tylko strzałkę w lewo nie zezwala na zawracanie.</p>
	<p>Sygnały świetlne dla rowerzystów oznaczają: -sygnał zielony: zezwolenie na wjazd na przejazd dla rowerzystów, przy czym sygnał zielony migający oznacza, że za chwilę zapali się sygnał czerwony i rowerzysta jest obowiązany jak najszybciej opuścić przejazd, -sygnał czerwony: zakaz wjazdu na przejazd.</p>
	<p>Sygnały świetlne dla pieszych nadawane przez sygnalizator oznaczają: -sygnał zielony: zezwolenie na wejście na przejście dla pieszych, przy czym sygnał zielony migający oznacza, że za chwilę zapali się sygnał czerwony i pieszy jest obowiązany jak najszybciej opuścić przejście, -sygnał czerwony: zakaz wejścia na przejście.</p>
	<p>Sygnały świetlne nadawane przez sygnalizator oznaczają: -sygnał zielony: zezwolenie na wjazd na pas ruchu, nad którym sygnalizator jest umieszczony, -sygnał czerwony: zakaz wjazdu na pas ruchu, nad którym sygnalizator jest umieszczony.</p>
	<p>Sygnał świetlny nadawany przez sygnalizator oznacza: -sygnał świetlny stały lub migający, nadawany przez sygnalizator, oznacza nakaz opuszczenia pasa ruchu, nad którym sygnalizator jest umieszczony, i wjazdu na część jezdni znajdująca się po stronie wskazanej strzałką.</p>