

Prostopadłościan

Prostopadłościan




Potrzebne elementy

2 płaskowniki (2 x 3 otwory)

2 płaskowniki
(2 x 4 otwory)

2 płaskowniki
(3 x 4 otwory)



klucz


łączniki

zabezpieczenia

Połącz elementy jak na rysunkach





**Zamontuj zabezpieczenia-
możesz użyć klucza**




Połącz elementy jak na rysunkach





Widok zmontowanych elementów




Połącz elementy
jak na rysunku




Połącz elementy
jak na rysunku




Przykręć zabezpieczenia



Zamontuj płaskowniki z dołu i góry



Przykręć zabezpieczenia



Prostopadłościan

