

Protokol

Potrzebne elementy

zabezpieczenia

2 płaskowniki
(1 x 6 otworów)





4 płaskowniki
(1 x 5 otwory)




łączniki

klucz

Połącz elementy jak na rysunkach



**Zamontuj zabezpieczenia-
możesz użyć klucza**



Połącz elementy jak na rysunkach

