


P-1

Linia pojedyncza przerywana



Znak P-1, w którym kreski są krótsze od przerw lub równe przerwom, wyznacza pasy ruchu. Na tę linię można najeżdżać, np. podczas wyprzedzania.

P-2

Linia pojedyncza ciągła



Linia ta oddziela pasy ruchu o tym samym kierunku i oznacza ponadto zakaz przejeżdżania (najeżdżania) przez linię.

P-3

Linia jednostronnie przekraczalna



Znak ten oznacza zakaz przejeżdżania (najeżdżania) przez tę linię z pasa ruchu położonego przy linii ciągłej, z wyjątkiem powrotu po wyprzedzaniu na pas ruchu zajmowany przed wyprzedzaniem.

P-4

Linia podwójna ciągła



Znak ten rozdziela pasy ruchu o kierunkach przeciwnych i oznacza zakaz najeżdżania (przejeżdżania) przez tę linię.

P-5


Linia podwójna przerywana



Linia ta (znajdująca się między skrzyżowaniami po obu stronach pasa ruchu) oznacza pas o zmiennym kierunku ruchu otwieranym i zamykanym sygnałami świetlnymi.

P-6

Linia ostrzegawcza



Znak ten (linia, w której kreski są dłuższe od przerw) rozdziela pasy ruchu i uprzedza o zbliżaniu się do linii, przez którą przejeżdżanie jest zabronione, lub do miejsca niebezpiecznego.

P-7a


Linia krawędziowa przerywana



Znak ten wyznacza krawędź jezdni. Na odcinku drogi oznaczonym tym znakiem dopuszczalny jest zjazd z jezdni i wjazd na nią oraz postój na poboczu.

P-7b

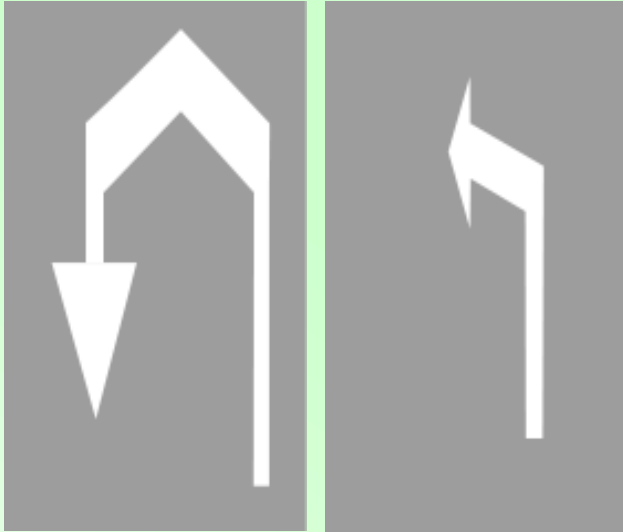
Linia krawędziowa ciągła




Znak ten wyznacza krawędź jezdni. Na odcinku drogi oznaczonym tym znakiem niedopuszczalny jest zjazd z jezdni i wjazd na nią oraz postój na poboczu.

P-8

Strzałki kierunkowe



Znaki te oznaczają, że jazda z pasa ruchu, na którym są umieszczone, jest dozwolona tylko w kierunkach wskazanych strzałką kierunkową.



P-9

Strzałka naprowadzająca



Znak ten oznacza nakaz wjazdu na sąsiedni pas ruchu wskazany strzałką.

P-10

Przejście dla pieszych



Znak ten oznacza miejsce przeznaczone do przechodzenia pieszych w poprzek drogi.

P-11

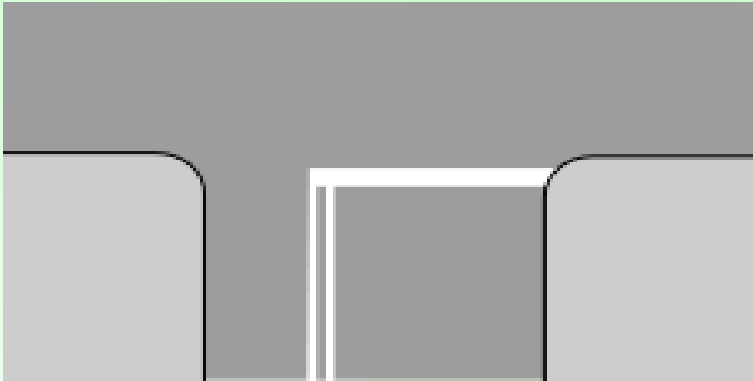
Przejazd dla rowerzystów



Znak ten oznacza miejsce przejazdu dla rowerzystów.

P-12

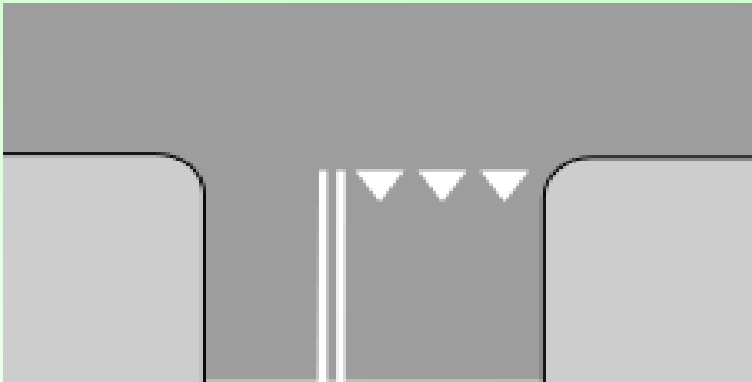
Linia bezwzględniego zatrzymania - stop



Znak ten wskazuje miejsce zatrzymania pojazdu w związku ze znakami pionowymi B-20 lub B-32. Zatrzymanie pojazdu powinno nastąpić w takim miejscu, aby cały pojazd znajdował się przed linią wyznaczającą miejsce zatrzymania.

P-13

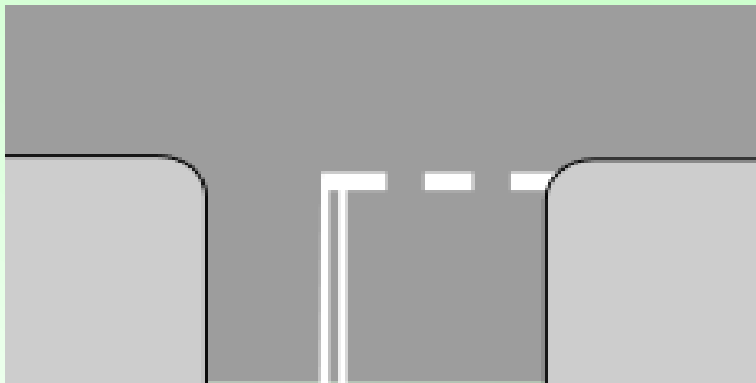
Linia warunkowego zatrzymania złożona z trójkątów



Znak ten wskazuje miejsce zatrzymania pojazdu w celu ustąpienia pierwszeństwa wynikającego ze znaku pionowego A-7. Zatrzymanie pojazdu powinno nastąpić w takim miejscu, aby cały pojazd znajdował się przed linią wyznaczającą miejsce zatrzymania.

P-14

Linia warunkowego zatrzymania złożona z prostokątów



Znak ten wskazuje miejsce zatrzymania pojazdu na skrzyżowaniu, przed przejściem dla pieszych lub przed sygnalem świetlnym.

P-15

Trójkąt podporządkowania



Znak ten potwierdza oznakowanie wlotu drogi podporządkowanej z trójkątów na skrzyżowanie znakami pionowymi odpowiednio A-7 "ustąp pierwszeństwa".

P-16


Napis "stop"



Znak ten potwierdza oznakowanie wlotu drogi podporządkowanej z linii bezwzględnego zatrzymania na skrzyżowanie znakami pionowymi odpowiednio B-20 "stop".

P-17


Linia przystankowa



Znak ten wyznacza na jezdni miejsce przystanku tramwajów, autobusów (trolejbusów) lub innych pojazdów wykonujących odpłatny przewóz osób.

P-18


Stanowisko postojowe



Znak ten wyznacza miejsce przeznaczone do postoju pojazdów.

P-19

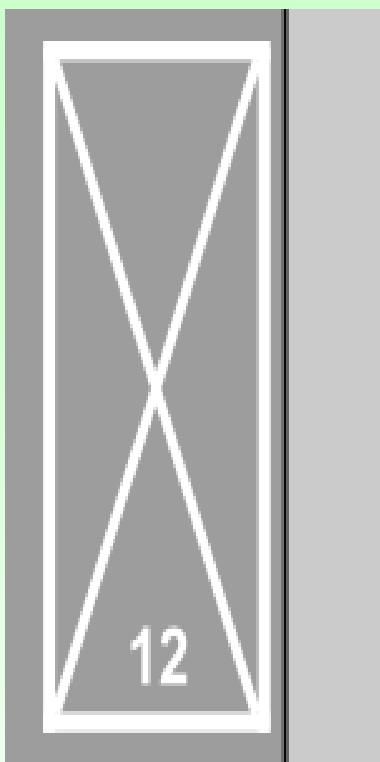
Linia wyznaczająca pas postojowy



Znak ten wyznacza pas przeznaczony na postój pojazdów wzdłuż krawędzi jezdni lub oddziela od niej zatokę postojową.

P-20


Koperta



Znak ten wyznacza stanowisko postojowe zastrzeżone dla określonego rodzaju pojazdów.

P-21

Powierzchnia wyłączona



Znak ten oznacza powierzchnię drogi, na którą wjazd i zatrzymanie są zabronione.

P-22 BUS




BUS

Znak ten oznacza pas ruchu przeznaczony dla ruchu pojazdów wykonujących odpłatny przewóz osób na regularnych liniach.

P-23

Rower



Znak ten oznacza drogę lub jej część (pas ruchu) przeznaczoną dla ruchu rowerów jednośladowych.

P-24

Miejsce dla pojazdu osoby niepełnosprawnej



Znak ten oznacza, że stanowisko postojowe, na którym znak umieszczono, jest przeznaczone dla pojazdu samochodowego uprawnionej osoby niepełnosprawnej o obniżonej sprawności ruchowej oraz dla kierującego pojazdem przewożącemu taką osobę.

P-25

Próg zwalniający



Znak ten oznacza wypukłość na jezdni zastosowaną w celu spowolnienia ruchu pojazdów.