

PRZECHODZENIE PRZEZ JEZDNIĘ.

RUCH KOLUMN PIESZYCH.

Pieszy powinien przechodzić przez jezdnię
po przejściu dla pieszych.



SPÓJRZ W LEWO



SPÓJRZ W PRAWO



PRZEJŚCIE DLA PIESZYCH

PONOWNIE SPÓJRZ W LEWO



**GDY DROGA JEST WOLNA,
MOŻESZ PRZEJŚĆ**



Jeżeli na środku przejścia dla pieszych jest wysepka, pieszy powinien po przekroczeniu pierwszej jezdni zatrzymać się na wysepce i po upewnieniu się, że na drugiej jezdni nie jadą pojazdy, może przez nią przejść.



Przechodzenie przez jezdnię z sygnalizacją świetlną.




Przechodzenie przez jezdnię z sygnalizacją świetlną.



Sygnaly świetlne dla pieszych:

1. sygnał czerwony — zakaz wejścia na przejście.


2. sygnał zielony — zezwolenie na wejście na przejście dla pieszych, przy czym sygnał zielony migający oznacza, że za chwilę zapali się sygnał czerwony i pieszy jest obowiązany jak najszybciej opuścić przejście.



Przechodzenie przez jezdnię z sygnalizacją świetlną.

Uwaga!!!

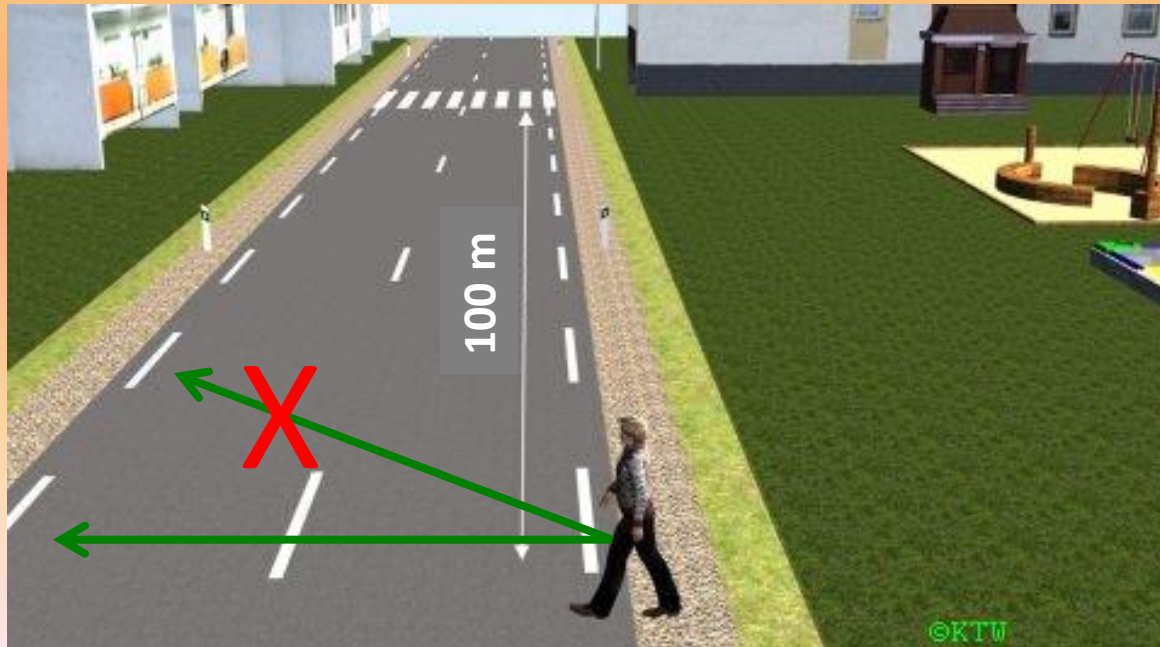
Gdy zapali się sygnał zielony
UPEWNIJ SIĘ, że wszystkie
pojazdy przejechały przez
przejście.



Przechodzenie przez jezdnię poza przejściami dla pieszych.

Przechodzenie przez jezdnię poza przejściem dla pieszych jest dozwolone, gdy odległość od przejścia przekracza 100 m.

Przechodzenie przez jezdnię poza przejściem dla pieszych jest dozwolone tylko pod warunkiem, że nie spowoduje zagrożenia bezpieczeństwa ruchu lub utrudnienia ruchu pojazdów. Pieszy jest obowiązany ustąpić pierwszeństwa pojazdom i do przeciwległej krawędzi jezdni iść drogą najkrótszą, prostopadłą do osi jezdni.



Przechodzenie przez przejazdy kolejowe.

Przejazd kolejowy bez zapór (niestrzeżony). Pieszy chcąc przejść przez taki przejazd musi upewnić się, że z obu stron nie jada pociągi.



Przechodzenie przez przejazdy kolejowe.

Przejazd kolejowy z zaporami (strzeżony). Pieszy chcąc przejść przez taki przejazd nie może omijać (przechodzić obok) opuszczonych zapór. Musi poczekać do czasu, aż się całkowicie podniosą.



Ruch kolumn pieszych.

Piesi poruszając się po jezdni powinni chodzić jeden za drugim „gęsiego”. Piesi mogą tworzyć grupę – kolumnę pieszych. Kolumna pieszych do lat 10 może poruszać się tylko pod nadzorem osób pełnoletnich. Dla takiej kolumny należy stosować przepisy ruchu dotyczące pieszych.




Ruch kolumn pieszych.

Piesi poruszając się po jezdni powinni chodzić jeden za drugim „gęsiego”. Piesi mogą tworzyć grupę – kolumnę pieszych.

Kolumna pieszych w wieku powyżej 10 lat może poruszać się po jezdni po jej prawej stronie. Obok siebie mogą iść maksymalnie 4 osoby. Długość kolumny nie może przekraczać 50 m, a odległość między kolumnami musi wynosić przynajmniej 100 m.

Ruch kolumn jest zabroniony w czasie złej widoczności (np. podczas mgły, opadów śniegu),



Źródła:

www.szkolabiala.szkolnastrona.pl

www.testy-na-prawo-jazdy.com.pl