


Klawiatura komputerowa.



Klawiatura komputerowa.

Klawiatura komputerowa – uporządkowany zestaw klawiszy służący do ręcznego sterowania lub wprowadzania danych do komputera. Najpopularniejszym typem klawiatury jest klawiatura typu QWERTY.



Klawiatura komputerowa – opis.



1. Klawisze alfanumeryczne.

2. Klawisze funkcyjne.

3. Klawisze specjalne.

4. Klawisze sterowania kursorem.

5. Kontrolki sygnalizacyjne.

6. Klawisze numeryczne.

Klawiatura komputerowa: klawisze alfanumeryczne.



Klawisze alfanumeryczne służą do wpisywania liter alfabetu łacińskiego, cyfr i znaków dodatkowych. W dolnej części klawiatury znajduje się klawisz **spacji**, który służy do robienia odstępów między napisanymi znakami.

Klawiatura komputerowa: klawisze funkcyjne.



Klawisze funkcyjne: dla tych klawiszy nie ma przydzielonych stałych operacji, które mogłyby być wykonane po ich przyciśnięciu. Działanie i funkcje tych klawiszy zależą od programu, który uruchomiliśmy. W wielu programach przyciśnięcie klawisza F1 powoduje wyświetlenie pomocy.

Klawiatura komputerowa: klawisze specjalne.



Klawisze specjalne: **Shift** wykorzystywany jest do pisania wielkich liter lub do uzyskiwania znaków zapisanych w górnej części niektórych klawiszy. **Caps Lock** przełącza klawiaturę w tryb pisania wielkich liter. **Tab** przesuwa kursor w prawo o określoną ilość pustych znaków. **Backspace** kasuje znak przed kursorem. **Delete** kasuje znak za kursorem (znajduje się on w klawiszach sterujących). **Enter** służy do zatwierdzenia jakiegoś polecenia lub przejścia do nowego akapitu, wiersza. **Esc** - wciśnięcie tego klawisza zazwyczaj powoduje zaniechanie wykonania pewnej operacji lub cofnięcie się w działaniach o jedno polecenie. **Print Screen** pozwala skopiować do schowka obraz wyświetlany na ekranie. **Scroll Lock** blokuje możliwość przewijania tekstu na ekranie. **Pause Break** - naciśnięty jednocześnie z klawiszem Ctrl powoduje zatrzymanie lub przerwanie działania wszystkich komend DOS oraz niektórych programów. **Alt** i **Ctrl** są wykorzystywane w połączeniu z innymi klawiszami w zależności od uruchomionego programu.

Klawiatura komputerowa: klawisze specjalne.



Klawisze specjalne:

Ważnym klawiszem jest prawy **Alt (Alt Gr)**, bo dzięki niemu możemy uzyskać na ekranie „polskie litery”:

Prawy Alt + Litera „a” = „ą”.

Prawy Alt + Litera „c” = „ć”.

Prawy Alt + Litera „e” = „ę”.

Prawy Alt + Litera „l” = „ł”.

Prawy Alt + Litera „n” = „ń”.

Prawy Alt + Litera „o” = „ó”.

Prawy Alt + Litera „s” = „ś”.

Prawy Alt + Litera „z” = „ż”.


Prawy Alt + Litera „x” = „ź”.

Klawiatura komputerowa: Klawisze sterowania kursorem.




Klawisze sterowania kursorem: poruszają kursorem na ekranie – w pionie lub w poziomie. Klawisze **Page Up** i **Page Down** przesuwiają kursor o całą stronę w górę lub w dół. Klawisze **Home** i **End** ustawiają kursor na początku albo na końcu wiersza.

Klawiatura komputerowa: kontrolki sygnalizacyjne.



Kontrolki sygnalizacyjne: klawisze **Caps Lock**, **Num Lock** i **Scroll Lock** są włącznikami. Aby działały trzeba je przycisnąć, a włączenie ich jest sygnalizowane zapaleniem się diody. Ponowne przyciśnięcie włącznika spowoduje wyłączenie diody i danej funkcji.

Klawiatura komputerowa: klawisze numeryczne.



Klawisze numeryczne: klawiatura numeryczna staje się aktywna dopiero wówczas, gdy naciśniemy klawisz **Num Lock**. Służy ona do szybkiego wpisywania dużych ilości danych liczbowych.

Klawiatura komputerowa.

Zdjęcie: www.wlatarni.blogspot.com

KLAWIATURA

Tab (tabulator)
wielofunkcyjny, np.: wykonuje wcięcie akapitu, przesuwa kursor lub tekst do następnego punktu tabulacji

Esc (escape) anuluje polecenia, zamyka okna dialogowe

F1 uruchamia pomoc

Blok klawiszy funkcyjnych

Backspace kasuje znak przed kursorem

Enter zatwierdza polecenia, lub przesuwa kursor do następnego wiersza tekstu

Diody kontrolne

Num Lock uaktywnia klawiaturę numeryczną

Blok klawiatury numerycznej

Blok sterowania kursorem

Blok klawiatury alfanumerycznej

Menu Start otwiera Menu Kontekstowe

Alt prawy przyciśnięty łącznie z innymi klawiszami wstawia polskie litery, np.: Alt + a = ą

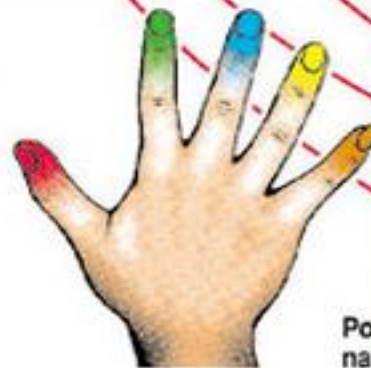
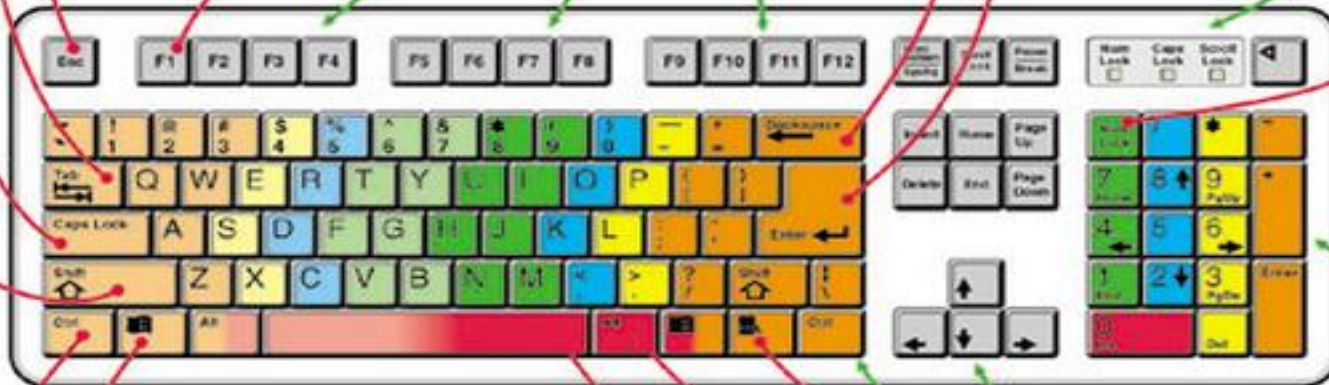
Spacja wstawia odstęp w tekście

Caps Lock przełącza klawiaturę na wielkie litery

Shift przyciśnięty łącznie z innym klawiszem wstawia wielką literę lub górny znak na klawiszu

Ctrl (control) i Alt lewy przyciśnięty łącznie z odpowiednimi klawiszami uruchamia różne polecenia

Menu Start otwiera Menu Start



Poszczególne klawisze naciskamy palcami w odpowiadających im kolorach

Jeżeli chcesz szybko obsługiwać klawiaturę używaj zawsze obu dłoni i staraj się poszczególne klawisze naciskać odpowiednimi palcami.

Klawiatura komputerowa.

Jeżeli chcesz sprawdzić jak szybko obsługujesz klawiaturę to kliknij w poniższe linki. Znajdziesz tam porady oraz testy prędkości online:

- www.szybkiepisanienaklawiaturze.pl

- www.kurspisania.pl